



Indicador	Resultado	Parametro
01.- LIQUIDEZ (Activo Circulante / Pasivo Circulante)		
<p>$\\$8,838,061.06 / \\$452,304.42$</p> <p>Se dispone de 19.54 de activo circulante para pagar cada \$1.00 de obligaciones a corto plazo. Por lo que se cuenta con liquidez.</p>	19.54	<p>a) Positivo = mayor de 1.1 veces</p> <p>b) Aceptable = de 1.0 a 1.1 veces</p> <p>c) No aceptable = menor a 1.0 veces</p>
02.- MÁRGEN DE SEGURIDAD ((Activo Circulante - Pasivo Circulante) / Pasivo Circulante)		
<p>$(\\$8,838,061.06 - \\$452,304.42) / \\$452,304.42$</p> <p>Se cuenta con un nivel positivo de margen de seguridad para solventar contingencias.</p>	1854.00%	<p>a) Positivo = mayor a 35%</p> <p>b) Aceptable = de 0% a 35%</p> <p>c) No aceptable = menor a 0%</p>
03.-PROPORCIÓN DEL PASIVO A CORTO PLAZO SOBRE EL PASIVO TOTAL (Pasivo Circulante/Pasivo Total)		
<p>$(\\$452,304.42 / \\$452,304.42)$</p> <p>El resultado indica que el financiamiento a corto plazo predomina respecto al pasivo a largo plazo.</p>	100.00%	<p>a) Positivo = mayor o igual a 50%</p> <p>b) No Aceptable = menor a 50%</p>
04.- SOLVENCIA (Pasivo Total / Activo Total)		
<p>$\\$452,304.42 / \\$18,696,474.79$</p> <p>Se cuenta con un nivel positivo de solvencia para cumplir con sus compromisos a largo plazo.</p>	2.41%	<p>a) Positivo = mayor a 35%</p> <p>b) Aceptable = de 0% a 35%</p> <p>c) No aceptable = menor a 0%</p>
05.- AUTONOMÍA FINANCIERA (Ingresos Propios / Ingresos Totales)		
<p>$\\$14,971,988.46 / \\$14,971,988.46$</p> <p>El resultado refleja el porcentaje de los ingresos propios, por lo que se cuenta con autonomía financiera.</p>	100.00%	<p>a) Positivo = mayor o igual a 50%</p> <p>b) No aceptable = menor a 50%</p>
06.- AUTONOMÍA FINANCIERA PARA CUBRIR EL GASTO CORRIENTE (Ingresos Propios / Gasto Corriente)		
<p>$\\$14,971,988.46 / \\$10,185,009.44$</p> <p>El gasto corriente es cubierto en un 147.00% con recursos propios, por lo cual se cuenta con un nivel positivo de autonomía financiera, para cubrir su gasto corriente.</p>	147.00%	<p>a) Positivo = mayor al 55%</p> <p>b) Aceptable = 45% al 55%</p> <p>c) No aceptable = menor al 45%</p>
07.- REALIZACIÓN DE INVERSIONES, SERVICIOS Y BENEFICIO SOCIAL (Gasto de capital / Otros Ingresos)		
	0.00	<p>a) Positivo = mayor al 70%</p> <p>b) Aceptable = 60% al 70%</p> <p>c) No aceptable = menor al 60%</p>
08.- RESULTADO FINANCIERO ((Saldo Inicial + Ingresos Totales) / Gasto Total)		
<p>$\\$9,158,714.70 + \\$14,971,988.46 / \\$10,257,959.44$</p> <p>Se cuenta con un nivel Positivo de equilibrio financiero en la administración de los recursos.</p>	2.35	<p>a) Positivo = Igual o mayor a 1</p> <p>b) No Aceptable = Menor a 1</p>
09.- PROPORCIÓN DEL GASTO CORRIENTE SOBRE EL GASTO TOTAL (Gasto corriente / Gasto Total)		
<p>$\\$10,185,009.44 / \\$10,257,959.44$</p> <p>El gasto corriente representan el 99.28% del gasto total.</p>	99.28%	
10.- PROPORCIÓN DE LOS SERVICIOS PERSONALES S/GASTO CORRIENTE (Servicios Personales/Gasto corriente)		
<p>$\\$5,124,521.00 / \\$10,185,009.44$</p> <p>Los servicios personales representan el 50.31% del gasto corriente.</p>	50.31%	

Indicador


Resultado Parametro



H. AYUNTAMIENTO
PRESIDENCIA MUNICIPAL
2024-2027
HUH, YUCATÁN


C. JAIME GUADALUPE ESPINOLA CONTRERAS
PRESIDENTE MUNICIPAL


C. ENRIQUE CAUICH GARMA
SECRETARIO MUNICIPAL


H. AYUNTAMIENTO
SECRETARIA MUNICIPAL
2024-2027
HUH, YUCATÁN


H. AYUNTAMIENTO
SINDICATURA MUNICIPAL
2024-2027
HUH, YUCATÁN


C. MARBI MARICELA POOT COLLI
SINDICO MUNICIPAL


C. CRISTIAN ARMANDO VERA MARTINEZ
TESORERO MUNICIPAL


H. AYUNTAMIENTO
TESORERIA MUNICIPAL
2024-2027
HUH, YUCATÁN